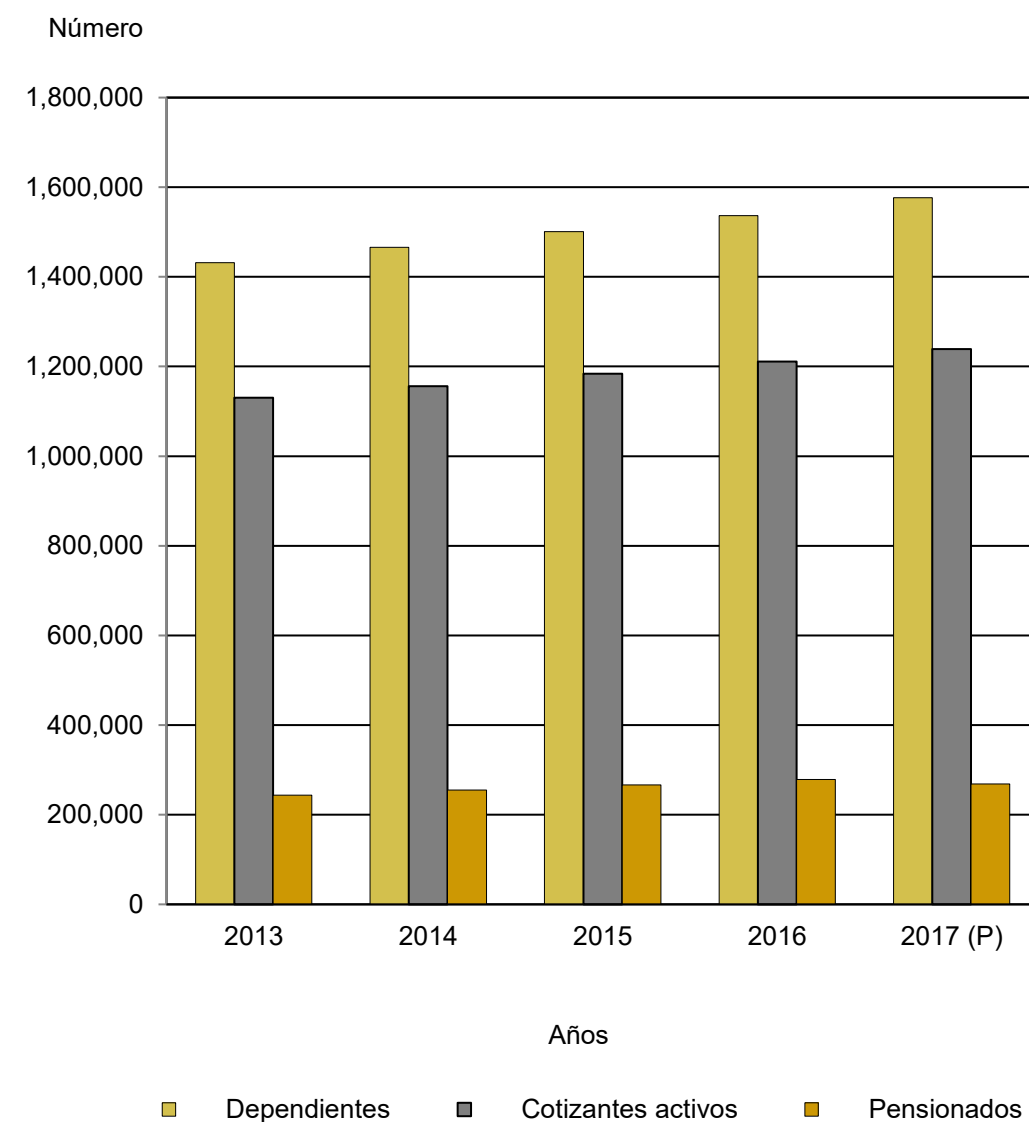


Seguridad social

POBLACIÓN PROTEGIDA POR LA CAJA DE SEGURO SOCIAL EN LA REPÚBLICA, SEGÚN CLASE: AÑOS 2013-17



Cuadro 2. NUEVAS INSCRIPCIONES DE ASEGURADOS EN LA REPÚBLICA, POR SEXO:

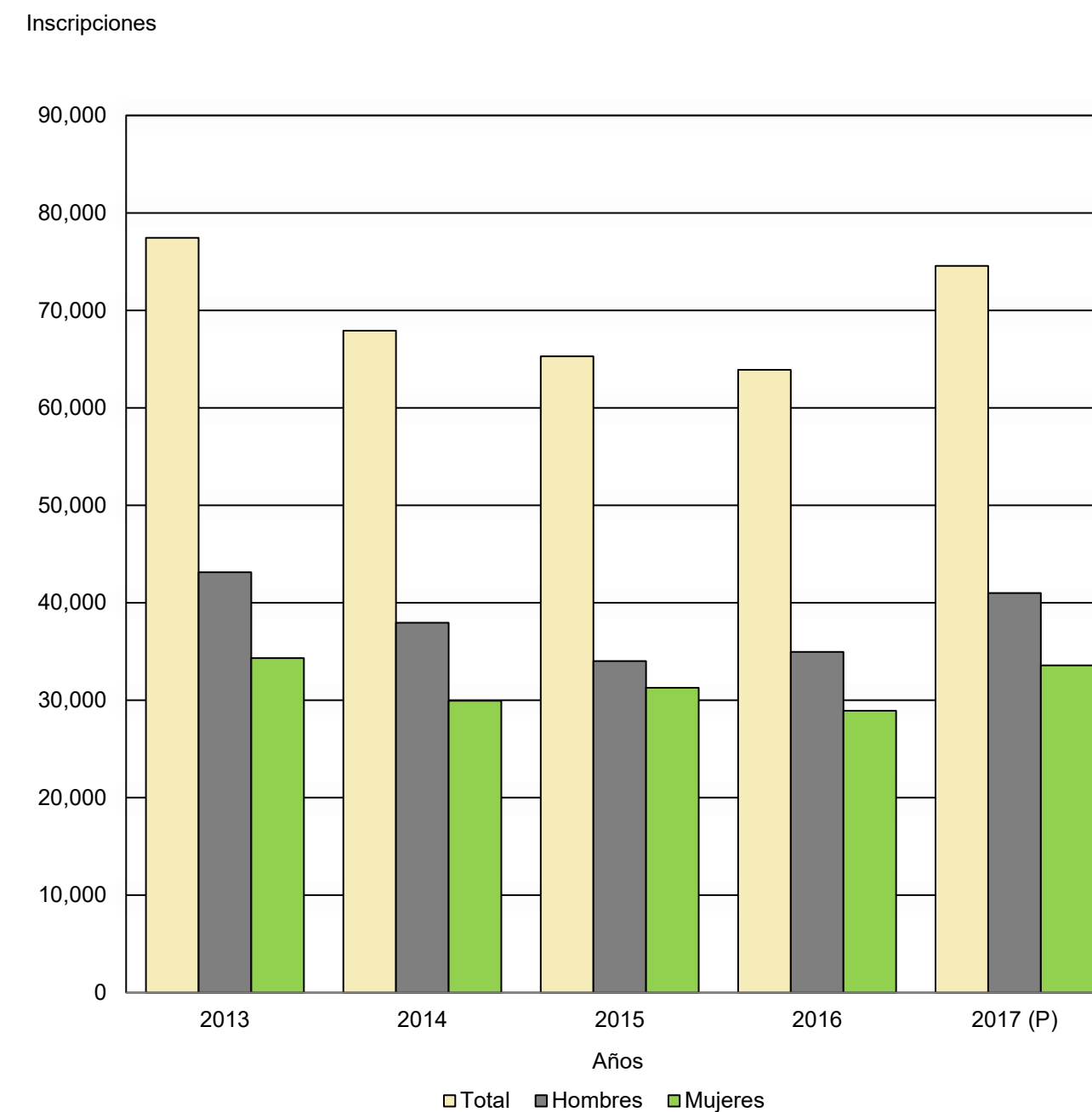
AÑOS 2013-16 Y 2017, SEGÚN PROVINCIA

Año y provincia	Nuevas inscripciones de asegurados		
	Total	Hombres	Mujeres
2013	77,455	43,134	34,321
2014	67,912	37,955	29,957
2015	65,295	34,010	31,285
2016	63,893	34,961	28,932
2017 (P)	74,552	40,986	33,566
Bocas del Toro.....	2,165	1,447	718
Coclé.....	4,637	3,673	964
Colón.....	3,020	1,704	1,316
Chiriquí.....	5,450	3,256	2,194
Darién.....	43	30	13
Herrera.....	1,230	587	643
Los Santos.....	898	483	415
Panamá.....	47,228	24,226	23,002
Panamá Oeste.....	7,608	4,185	3,423
Veraguas.....	2,273	1,395	878

(P) Cifras preliminares.

Fuente: Dirección Nacional de Planificación, Departamento de Estadística de la Caja de Seguro Social.

NUEVAS INSCRIPCIONES DE ASEGURADOS EN LA REPÚBLICA, POR SEXO: AÑOS 2013-17



Cuadro 3. NUEVAS INSCRIPCIONES DE DEPENDIENTES DE ASEGURADOS COTIZANTES EN LA REPÚBLICA, POR TIPO DE DEPENDIENTE: AÑOS 2013-17

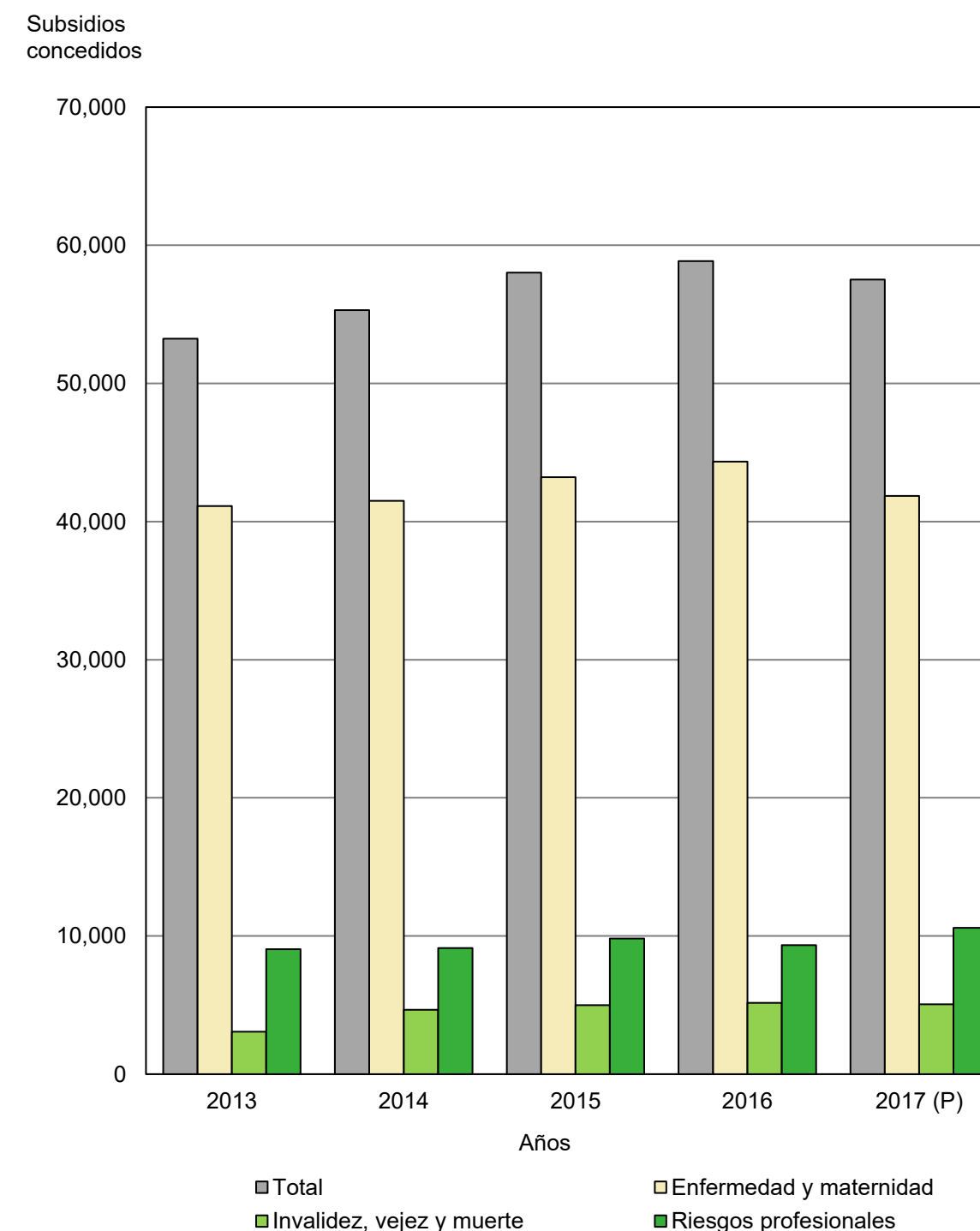
Año	Nuevas inscripciones de dependientes de asegurados cotizantes				
	Total	Tipo de dependiente			
		Hijo (a)	Esposa o compañera	Esposo (a) inválido (1)	Padre y /o madre
2013.....	85,741	64,518	9,242	5	11,976
2014.....	71,194	50,164	8,148	5	12,877
2015.....	86,000	60,423	9,851	648	15,078
2016.....	82,877	54,331	9,752	1,908	16,886
2017 (P).....	79,390	52,427	9,010	1,934	16,019

(1) A partir del 2015 se incluyen los compañeros (as) y esposos (as) inválidos.

(P) Cifras preliminares.

Fuente: Dirección Nacional de Planificación, Departamento de Estadística de la Caja de Seguro Social.

SUBSIDIOS CONCEDIDOS POR LA CAJA DE SEGURO SOCIAL EN LA REPÚBLICA, POR CLASE: AÑOS 2013-17



**Cuadro 4. SUBSIDIOS CONCEDIDOS Y MONTO PAGADO POR LA CAJA DE SEGURO SOCIAL
EN LA REPÚBLICA, SEGÚN PROGRAMA Y CLASE DE SUBSIDIO: AÑOS 2013-17**

Programa y clase de subsidio	Subsidios concedidos				
	2013	2014	2015	2016	2017 (P)
	Subsidios concedidos (número)				
TOTAL.....	53,244	55,296	58,030	58,847	57,511
Enfermedad y maternidad.....	41,121	41,497	43,210	44,346	41,849
Incapacidad temporal.....	8,680	7,994	8,734	8,579	7,640
Maternidad a aseguradas activas.....	13,610	14,695	15,451	15,497	14,701
Prótesis dental.....	1,310	1,371	1,529	1,492	1,382
Lentes.....	17,521	17,437	17,496	18,778	18,126
Invalidez, vejez y muerte (Funeral).....	3,077	4,669	4,993	5,162	5,066
Riesgos profesionales.....	9,046	9,130	9,827	9,339	10,596
Incapacidad temporal.....	9,006	9,087	9,787	9,283	10,565
Funeral.....	40	43	40	56	31
	Monto pagado (en balboas)				
TOTAL.....	53,564,204	60,007,045	65,250,582	66,210,841	67,493,257
Enfermedad y maternidad.....	42,511,786	47,853,500	53,827,860	56,025,436	56,180,375
Incapacidad temporal.....	8,497,582	8,568,039	9,678,097	10,272,578	9,907,388
Maternidad a aseguradas activas.....	32,955,221	38,187,306	43,030,128	44,559,947	45,130,634
Prótesis dental.....	118,102	135,666	138,691	137,876	127,791
Lentes.....	940,881	962,489	980,944	1,055,035	1,014,562
Invalidez, vejez y muerte (Funeral).....	1,420,214	1,400,560	1,497,154	1,545,896	1,516,666
Riesgos profesionales.....	9,632,204	10,752,985	9,925,568	8,639,509	9,796,216
Incapacidad temporal.....	9,620,504	10,740,685	9,913,868	8,624,809	9,787,216
Funeral.....	11,700	12,300	11,700	14,700	9,000

(P) Cifras preliminares.

Fuente: Dirección Nacional de Planificación, Departamento de Estadística de la Caja de Seguro Social.

**Cuadro 5. SUBSIDIOS CONCEDIDOS POR RIESGOS PROFESIONALES
EN LA REPÚBLICA, POR CLASE: AÑOS 2013-17**

Año	Subsidios concedidos (1)				
	Total		Clase de subsidios		
	Número	Monto anual (en balboas)	Accidentes de Trabajo	Trayecto	Enfermedad Ocupacional
2013.....	9,006	9,632,204	7,517	1,368	121
2014.....	9,087	10,740,685	7,559	1,424	104
2015.....	9,787	9,913,868	8,064	1,568	155
2016.....	9,283	8,624,809	7,542	1,652	89
2017 (P).....	10,565	9,787,216	8,765	1,740	60

(1) Se refiere a los subsidios concedidos por incapacidad temporal.

(P) Cifras preliminares.

Fuente: Dirección Nacional de Planificación, Departamento de Estadística de la Caja de Seguro Social.